















dette utføres mens hanskene brukes. Før arbeidet starter (etter pauser og ev. etter håndvask), kan det brukes et egnet håndbeskyttelsesmiddel. Under arbeidet (før pauser og før arbeidet avsluttes), kan det brukes et egnet hudrengjøringsmiddel. Etter arbeidet (etter siste håndvask) kan det brukes et egnet hudpleiemiddel. Rengjøring/vedlikehold: Produktet skal rengjøres med en fuktig klut (lunkent vann) uten kjemikalier eller med en børste. Kontroller produktet med tanke på skader etter rengjøringen og i løpet av de nærmeste dagene. Skadde produkter må ikke brukes å nytt. Avhengig av rengjøringen kan dette ha negativ innvirkning på produktytelsen. Produsenten overtar derfor ikke lenger ansvar for produktet etter en ufagmessig rengjøring.

Kassering: Kast dette produktet i husholdningsavfallet. Etter planlagt eller ikke planlagt kontakt med kjemikalier, kan produktet være forurenset av miljøfarlige eller farlige stoffer. I slike tilfeller skal kasseringen skje i samsvar med lokale lover og regler.

Spesielle henvisninger: Sensitive personer kan oppleve allergiske reaksjoner på PBU. Vær spesielt forsiktig ved kjent overfølsomhet.

Generelle forklaringer på de oppnådde ytelsestrinnene

1-6 / A-F Oppnådd testresultat (jo høyere, desto bedre)

0 Minste ytelsestrinn

X Ikke testet eller kan ikke brukes på grunn av materialet eller utformingen


Alle tester ble utført iht. laboratoriebetingelser på innsiden av hånden, og ved hjelp av disse ble de aktuelle ytelsestrinnene registrert.

**EN 420:2003 + A1:2009 Beskyttelseshansker – Generelle krav og testprosedyre**

Testparametere	Ytelsestrinn	Testresultat
Fingerferdighet	1-5	5

Hvis det foreligger fare for å henge seg fast i bevegelige maskindeler, skal det ikke brukes hansker.

**EN ISO 374-1:2016 Beskyttelseshansker mot farlige kjemikalier og mikroorganismer**

ISO 374-1:2016/ Type B	Testkjemikalium	Kjennings- bokstav	Klasse	Testresultat
	n-heptan	J	1-6	2
	Natriumhydroksid 40 %	K	1-6	6
	JKT Formaldehyd 37 %	T	1-6	4
	Klasse Gjennomtrengningstid (minutter)		Klasse Gjennomtrengningstid (minutter)	
	1 > 10		4 > 120	
	2 > 30		5 > 240	
	3 > 60		6 > 480	

Resultater iht. EN 374-2:2014, 7.2 / 7.3: Bestått

Resultater iht. EN 374-4:2013:

Testkjemikalium	Nedbrytning (%)
n-heptan	59
Natriumhydroksid 40 %	-29,4
Formaldehyd 37 %	22,7

**EN ISO 374-5:2016 Beskyttelseshansker mot farlige kjemikalier og mikroorganismer**

ISO 374-5:2016

VIRUS


Denne informasjonen gir ingen opplysninger om faktisk beskyttelsesvarighet på arbeidsplassen og om forskjellen mellom blandede og rene kjemikalier. Motstanden mot kjemikalier ble vurdert med prøver i laboratorium. Prøvene ble tatt fra innsiden av håndflaten (med unntak av når hansken er 400 mm eller lenger, i slike tilfeller testes også mansjettene), og gjelder kun for testede kjemikalier. Det kan være annerledes når kjemikaliene brukes i en blanding. Det anbefales derfor å kontrollere om hanskene er egnet for den planlagte bruken, da betingelsene på arbeidsplassen kan avvike fra betingelsene for typekontrollen avhengig av temperatur, avrivning og nedbrytning. Dersom beskyttelseshansker allerede er brukt, vil de gi dårligere beskyttelse mot farlige kjemikalier på grunn av endringer i fysiske egenskaper. Nedbrytning, bevegelser, tråding, slitasje osv. som oppstår i forbindelse med kjemikalier, kan redusere den faktiske brukstiden betydelig. Ved aggressive kjemikalier kan nedbrytningen være den viktigste faktoren å ta hensyn til ved valg av hansker som tåler kjemikalier. Før bruk skal hanskene kontrolleres, må det kontrolleres om de har feil eller mangler.

Dekontaminering av kjemiske og biologiske belastninger må skje spesifikt. Belastningen må være kjent både kvalitativt og kvantitativt for å kunne si noe om graden av dekontamineringen. Ved alle typer dekontaminering er det viktig å beskytte seg selv for å unngå å sette personer og miljøet i fare. Dette betyr at forerensningene, midlene som brukes til dekontamineringen og det personlige beskyttelsesutstyret (vann, rengjøringsmidler, børster, filtre, hansker og klær) må samles og kasseres på en fagmessig måte eller må rengjøres spesifikt. I prinsippet skal personlig beskyttelsesutstyr tas av og legges bort på en slik måte at utsiden ikke kommer i kontakt med klær eller hud. Beskyttelseshansker skal altså trekkes av på en slik måte at innsiden vender utover.


Disse hanskene beskytter mot mikroorganismer (bakterier og sopp), virus. Motstanden mot penetrering ble vurdert i laboratorium og gjelder kun for de testede prøvene.

**AQL**  
1,5


AQL < 1,5 (Ytelsestrinn 2, G1)



Producent




Produktionsdato:  
Se emballasje




Les veiledninger  
og informasjon  
fra produsenten

**MD**


Merking av medisinsk utstyr




Utløpsdato:  
Se emballasje



EAC-merking



Gjenbruk ikke mulig



UkrSepro-merking